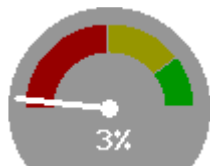
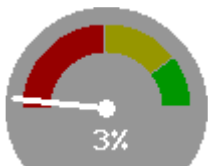


Trajecta

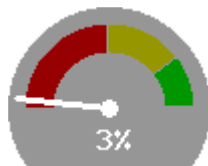
De: <trajecta@trajecta.com.br>
Para: <exemplo@trajecta.com.br>
Enviada em: quinta-feira, 9 de junho de 2011 12:37
Assunto: RiskMiner para PLAS3 (09/06) - 1.58 (3%) - Muito favorável (+++)



Cenário Pessimista
(Conservador)



Cenário Otimista
(Agressivo)



Cenário Realista
(Moderado)

3 % 1.58

RiskMiner
PLAS3
Chances de
sucesso
do trade

Projeção
Fator de Lucro
do trade

Análise Quantitativa (v2.58) - Muito favorável (+++)

A simulação do sistema quantitativo encontrou uma variação de chances de sucesso de 3% (cenário pessimista) a 3% (cenário otimista), sendo que o valor utilizado para efeito de análises de acordo com seu perfil foi de 3%. O sistema quantitativo considera suas chances de sucesso no trade favoráveis no cenário do seu perfil, já que a estimativa é de 3% de chances de você ter um lucro de 19.0% contra 97% de chances de você ter um prejuízo de -0.4%, o que indica um fator de lucro favorável de 1.58.

Alerta de risco de volatilidade: detectado alto risco de volatilidade para esse trade, uma vez que existem percentuais muito baixos de objetivos que irão depender de disponibilidade de mercado e/ou algoritmos de execução do trade muito precisos.

Alerta de risco de short position: detectado alto risco de tempo de execução para esse trade (intraday), uma vez que o tempo estimado médio de fechamento torna complexa a prospecção de cenário futuro.

Parâmetros do Trade

Código do ativo: PLAS3

Preço de compra: 2,69

Preço de venda com lucro (take profit): 3,20 (18.9591%)

Preço de venda com perda (stop loss): 2,68 (-0.3717%)

Perfil: Moderado

Estudo feito: Estudo próprio utilizando Escola Fundamentalista

Pressão de indicadores (backtesting)

Indicadores de longo prazo: ▲ 6% (pressão positiva)

Indicadores de médio prazo: ▼ -44% (pressão negativa)

Indicadores de curto prazo: ▲ 47% (pressão positiva)

Pressão de osciladores (forecasting)

- Osciladores de longo prazo: ▲ 43% (pressão positiva)
 Osciladores de médio prazo: ▼ -21% (pressão negativa)
 Osciladores de curto prazo: ▼ -24% (pressão negativa)

Sensibilidade da última simulação de cenário futuro (pelos algoritmos genéticos e por simulação estocástica)

Data/Hora da simulação: 09/06/2011 12:37 PLAS3

- Fator de risco do tempo de duração do trade: 3.0%
 Mínimo de passos até conclusão do trade: 0
 Máximo de passos até conclusão do trade: 1800
 Média de passos até conclusão do trade: 61
 Escore de sensibilidade de alta: 15
 Escore de sensibilidade de queda: -26

Projeção de cenário futuro (realista)

- Fator de Lucro (desejável ≥ 1): 1.5773
 Análise Quantitativa: Muito favorável (+++)
 Lucro máximo: 18.9591%
 Prejuízo máximo: -0.3717%
 Chances de lucro: 3%
 Chances de prejuízo: 97%
 Escore de Lucro (Chances de lucro x Lucro máximo): 56.8773
 Escore de Prejuízo (Chances de prejuízo x Prejuízo máximo): 36.0594

Termo de Uso e Licenciamento de nossos softwares:

Quanto ao uso da tecnologia: A Trajecta não está autorizada a atuar como administradora de carteira ou consultoria de valores mobiliários, cabendo esta atividade à corretora e agentes de investimento autorizados pelo cliente final. As eventuais perdas, danos ou insucessos, inclusive perante terceiros, decorrentes da realização de negócios utilizando a tecnologia das aplicações e plataformas da Trajecta são de exclusiva responsabilidade do cliente final. A Trajecta exime-se de responsabilidade por eventuais danos sofridos por clientes, por força de falha de serviços disponibilizados por terceiros, incluindo, sem limitação, aqueles relativos à rede mundial de computadores. Não recomendamos ou subentendemos nada sobre o futuro desempenho de quaisquer de nossos softwares, aplicações, sistemas e/ou plataformas.

Quanto aos sinais de difusão: A Trajecta é uma empresa de desenvolvimento de software e fornece apenas licença de uso de seus softwares. A Trajecta não fornece Sinal de Difusão, ou atua como Vendor e, por isso, não recebe ou repassa o Sinal, devendo portanto todos os sistemas preverem a contratação pelos parceiros dos Sinais de sua preferência, sendo esses previamente contratados diretamente dos Vendors autorizados. A Trajecta não é responsável por eventuais erros, insuficiências ou atrasos nas informações, nem por eventuais medidas tomadas com base nas informações processadas com seus sistemas. Ao acessar o site ou softwares, você se compromete a não redistribuir as informações geradas. As informações geradas pelos sistemas têm apenas propósitos informativos e não têm fins de negociação ou recomendação. Lembramos que rentabilidade passada não é garantia de rendimentos futuros. Antes de iniciar uma transação, sugerimos que você consulte um assessor financeiro. Nem a Trajecta nem os parceiros que fornecem conteúdo para processamento em suas plataformas são responsáveis por erros, atrasos ou quaisquer decisões tomadas com base nos dados obtidos.

Quanto aos indicadores técnicos quantitativos: o usuário se compromete a não utilizar o valor do indicador técnico recebido como recomendação de compra e venda de ações, ou ainda como indicativo de qualquer tipo sobre o futuro desempenho do ativo que estiver investindo. O mercado de ações é um investimento de risco e que não oferece rentabilidade garantida. Todos indicadores técnicos utilizam apenas informações geradas por algoritmos computacionais, que são apenas uma visão de sistema sujeita aos mais diversos erros. O usuário se compromete a utilizar o valor do indicador técnico recebido apenas para uso próprio, não podendo ser repassado para terceiros sem prévia autorização por escrito.

